

●財務の経年比較(平成20年度～平成23年度)●

(1) 資金収支の推移

単位:千円

科 目		平成20年度	平成21年度	平成22年度	平成23年度
収入の部	学生生徒等納付金収入	1,892,487	1,700,717	1,523,181	1,337,584
	手数料収入	16,195	15,239	14,902	13,601
	寄付金収入	20,450	19,705	79,647	21,454
	補助金収入	235,196	212,159	226,010	205,208
	資産運用収入	6,071	4,447	3,611	3,456
	事業収入	9,157	8,965	9,591	13,377
	雑収入	28,515	46,266	12,594	26,707
	前受金収入	827,970	725,889	623,987	566,028
	その他の収入	501,640	377,799	881,870	361,642
	資金収入調整勘定	△ 992,004	△ 886,101	△ 746,686	△ 656,307
	前年度繰越支払資金	1,388,733	1,474,311	1,355,444	1,191,231
	収入の部合計	3,934,410	3,699,395	3,984,151	3,083,980
支出の部	人件費支出	988,986	1,027,535	925,254	953,281
	教育研究経費支出	296,887	301,777	367,334	326,048
	管理経費支出	172,673	191,464	173,483	136,309
	借入金等利息支出	90,258	85,847	80,162	76,023
	借入金等返済支出	178,100	178,100	178,100	178,100
	施設関係支出	18,746	23,024	57,029	4,449
	設備関係支出	38,902	47,049	25,007	22,040
	資産運用支出	105,635	104,899	570,406	5,188
	その他の支出	682,008	521,491	479,918	427,315
	資金支出調整勘定	△ 112,097	△ 137,234	△ 63,775	△ 100,203
	次年度繰越支払資金	1,474,311	1,355,444	1,191,231	1,055,430
	支出の部合計	3,934,410	3,699,395	3,984,151	3,083,980

(2) 消費収支の推移

単位:千円

科 目		平成20年度	平成21年度	平成22年度	平成23年度
消費収入の部	学生生徒等納付金	1,892,487	1,700,717	1,523,181	1,337,584
	手数料	16,195	15,239	14,902	13,601
	寄付金	21,590	23,295	80,747	22,461
	補助金	235,196	212,159	226,010	205,208
	資産運用収入	6,071	4,447	3,611	3,456
	事業収入	9,157	8,965	9,591	13,377
	雑収入	29,763	47,342	13,398	27,913
	帰属収入合計	2,210,459	2,012,164	1,871,439	1,623,598
	基本金組入額合計	△ 263,240	△ 282,475	△ 20,570	△ 207,853
	消費収入の部合計	1,947,219	1,729,689	1,850,869	1,415,745
消費支出の部	人件費	965,967	1,025,334	897,020	897,291
	うち退職給与引当金繰入額	6,334	56,364	△ 22,731	△ 26,462
	教育研究経費	483,447	478,750	542,555	493,259
	うち減価償却額	186,209	176,969	174,885	166,981
	管理経費	180,611	200,180	181,322	144,003
	うち減価償却額	7,938	7,155	7,839	7,694
	借入金等利息	90,258	85,847	80,162	76,023
	資産処分差額	942	340	2,583	2,231
	徴収不能額	4,913	8,034	1,561	3,117
	徴収不能引当金繰入額	0	3,097	3,274	6,171
消費支出の部合計	1,726,139	1,801,582	1,708,477	1,622,096	
当年度消費収入超過額	221,079	—	142,392	—	
当年度消費支出超過額	—	71,893	—	206,351	
前年度繰越消費支出超過額	△ 3,996,041	3,744,961	3,846,855	3,666,818	
基本金取崩額	—	—	37,645	—	
翌年度繰越消費支出超過額	3,774,961	3,846,855	3,666,818	3,873,169	
帰属収支差額	484,320	210,582	162,962	1,502	

(3) 貸借対照表の推移

単位:千円

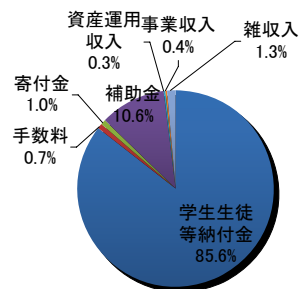
科 目		平成20年度	平成21年度	平成22年度	平成23年度
資産 の 部 合 計	固定資産	8,954,903	8,951,289	8,912,430	8,766,459
	有形固定資産	8,440,997	8,330,192	8,227,714	8,078,073
	土地	4,494,934	4,494,934	4,494,934	4,494,934
	建物	3,476,116	3,357,282	3,245,708	3,117,117
	構築物	181,274	171,769	192,856	182,886
	教育研究用機器備品	122,128	125,087	111,545	100,528
	その他	166,545	181,120	182,671	182,608
	その他の固定資産	513,906	621,097	684,716	688,386
	退職給与引当特定預金	50,352	50,553	50,705	50,756
	減価償却引当特定資産	402,684	404,142	555,265	556,492
	その他	60,870	166,402	78,746	81,138
	流動資産	1,543,294	1,431,600	1,226,783	1,107,950
	現金預金	1,474,311	1,355,444	1,191,231	1,055,430
	未収入金	62,641	68,931	29,255	40,303
その他	6,342	7,225	6,297	12,217	
資産の部合計	10,498,198	10,382,889	10,139,213	9,874,409	
負債・ 基本 金・ 消費 収支 差額 の 部 合 計	負債	5,512,973	5,187,082	4,780,445	4,514,138
	固定負債	4,283,384	4,086,168	3,860,827	3,611,489
	長期借入金	2,120,860	1,942,760	1,764,660	1,586,560
	長期未払金	1,472,862	1,455,946	1,435,550	1,421,692
	退職給与引当金	689,662	687,462	659,227	603,237
	その他	0	0	1,390	0
	流動負債	1,229,589	1,100,914	919,618	902,649
	短期借入金	178,100	178,100	178,100	178,100
	前受金	827,970	725,889	622,779	567,419
	その他	223,519	196,925	118,739	157,130
	基本金	8,760,186	9,042,661	9,025,586	9,233,439
	第1号基本金	8,409,186	8,691,661	8,674,586	8,882,439
	第4号基本金	351,000	351,000	351,000	351,000
	消費収支差額	△ 3,774,961	△ 3,846,854	△ 3,666,818	△ 3,873,169
翌年度繰越消費支出超過額	△ 3,774,961	△ 3,846,854	△ 3,666,818	△ 3,873,169	
負債・基本金・消費収支差額の部合計	10,498,198	10,382,889	10,139,213	9,874,409	

正味財産(資産の部合計－負債の部合計)	4,985,225	5,195,807	5,358,768	5,360,270
----------------------------	------------------	------------------	------------------	------------------

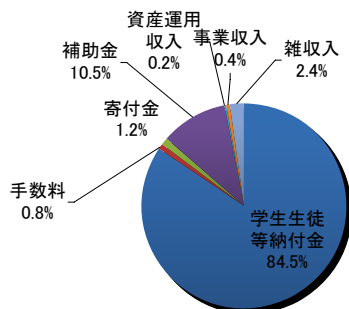
●消費収支経年推移（平成20年度～平成23年度）●

帰属収入（比率の推移）

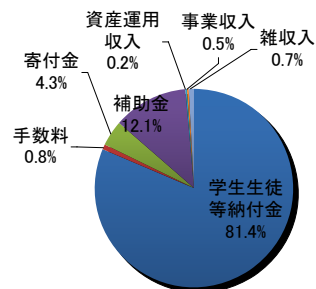
平成20年度



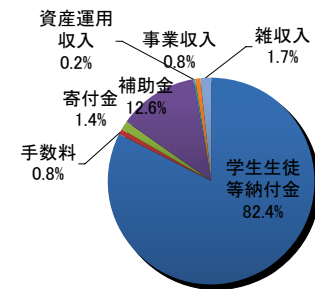
平成21年度



平成22年度

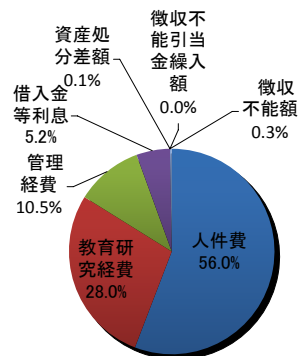


平成23年度

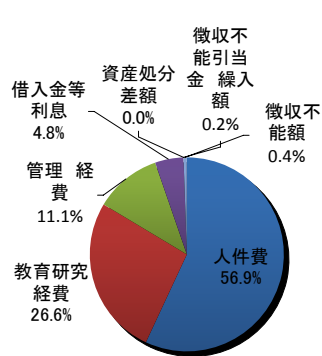


消費支出の部（比率の推移）

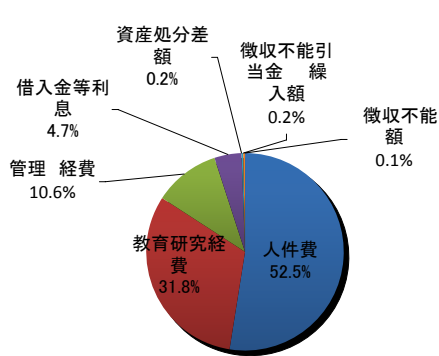
平成20年度



平成21年度



平成22年度



平成23年度

