

経年比較

(1) 資金収支の推移

単位:千円

科 目		平成23年度	平成24年度	平成25年度	平成26年度
収入の部	学生生徒等納付金収入	1,337,584	1,259,212	1,244,336	1,223,924
	手数料収入	13,601	12,591	10,951	7,439
	寄付金収入	21,454	17,797	29,018	24,357
	補助金収入	205,208	227,782	281,006	267,859
	資産運用収入	3,456	3,712	3,767	4,689
	事業収入	13,377	17,903	16,963	17,718
	雑収入	26,707	14,552	82,330	37,880
	前受金収入	566,028	533,006	540,084	494,721
	その他の収入	361,642	458,991	410,284	436,764
	資金収入調整勘定	△ 656,307	△ 588,664	△ 623,887	△ 570,788
	前年度繰越支払資金	1,191,231	1,055,430	950,344	825,668
	収入の部合計	3,083,980	3,012,312	2,945,196	2,770,231
支出の部	人件費支出	953,281	907,442	918,754	788,833
	教育研究経費支出	326,048	367,273	389,519	402,205
	管理経費支出	136,309	134,049	131,222	125,500
	借入金等利息支出	76,023	70,965	54,670	38,219
	借入金等返済支出	178,100	178,100	178,100	178,100
	施設関係支出	4,449	34,599	144,026	32,866
	設備関係支出	22,040	17,061	34,799	16,756
	資産運用支出	5,188	4,787	5,743	5,500
	その他の支出	427,315	443,102	459,216	592,367
	資金支出調整勘定	△ 100,203	△ 95,410	△ 196,521	△ 98,902
	次年度繰越支払資金	1,055,430	950,344	825,668	688,787
	支出の部合計	3,083,980	3,012,312	2,945,196	2,770,231

(2) 消費収支の推移

単位:千円

科 目		平成23年度	平成24年度	平成25年度	平成26年度
消費収入の部	学生生徒等納付金	1,337,584	1,259,212	1,244,336	1,223,924
	手数料	13,601	12,591	10,951	7,439
	寄付金	22,461	19,208	31,282	26,175
	補助金	205,208	227,782	281,006	267,859
	資産運用収入	3,456	3,712	3,767	4,689
	事業収入	13,377	17,903	16,963	17,718
	雑収入	27,913	15,746	83,044	38,206
	帰属収入合計	1,623,598	1,556,154	1,671,349	1,586,010
	基本金組入額合計	△ 207,853	△ 228,253	△ 357,866	△ 299,713
	消費収入の部合計	1,415,745	1,327,901	1,313,483	1,286,297
消費支出の部	人件費	897,291	860,962	895,478	767,354
	うち退職給与引当金繰入額	△ 26,462	△ 34,556	65,029	11
	教育研究経費	493,259	524,222	531,047	546,588
	うち減価償却額	166,981	156,507	141,352	143,754
	管理経費	144,003	141,623	138,791	135,207
	うち減価償却額	7,694	7,574	7,570	9,707
	借入金等利息	76,023	70,965	54,670	38,219
	資産処分差額	2,231	69	714	1,266
	徴収不能額	3,117	5,733	2,998	0
	徴収不能引当金繰入額	6,171	1,395	135	515
	消費支出の部合計	1,622,096	1,604,969	1,623,833	1,489,149
	当年度消費収入超過額	—	—	—	—
当年度消費支出超過額	206,351	277,069	310,349	202,852	
前年度繰越消費支出超過額	3,666,818	3,873,169	4,150,122	4,460,362	
基本金取崩額	—	116	109	2,982	
翌年度繰越消費支出超過額	3,873,169	4,150,122	4,460,362	4,660,232	
帰属収支差額	1,502	△ 48,815	47,516	96,861	

(3) 貸借対照表の推移

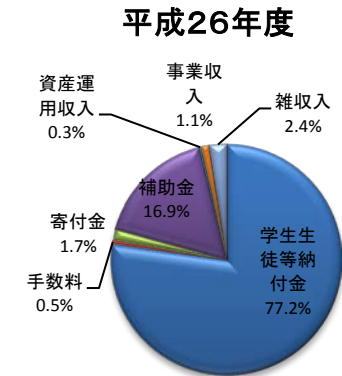
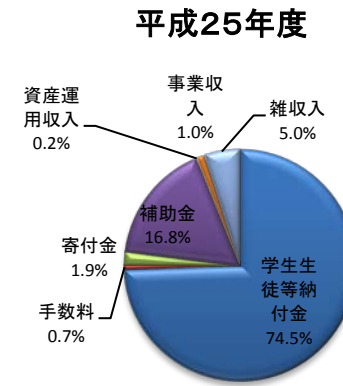
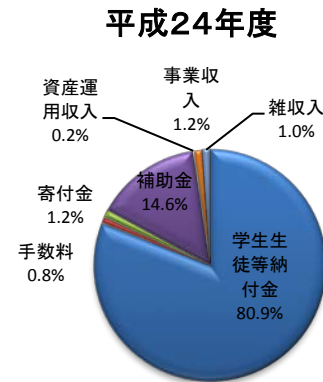
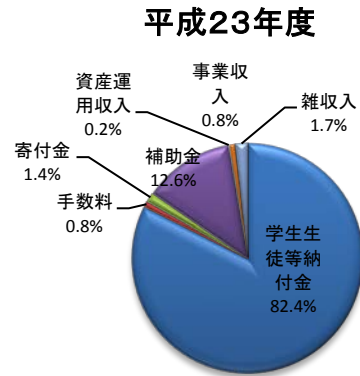
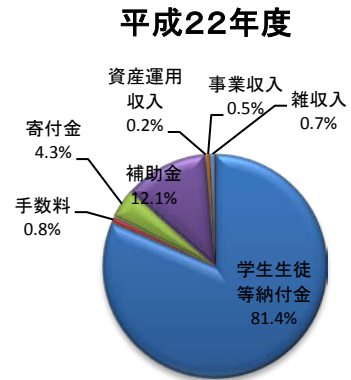
単位:千円

科 目		平成23年度	平成24年度	平成25年度	平成26年度
資産の部合計	固定資産	8,766,459	8,556,892	8,538,275	8,437,531
	有形固定資産	8,078,073	7,966,551	7,997,829	7,893,916
	土地	4,494,934	4,494,934	4,494,934	4,494,934
	建物	3,117,117	3,024,247	3,054,950	2,969,626
	構築物	182,886	171,882	163,283	155,759
	教育研究用機器備品	100,528	89,668	99,023	88,450
	その他	182,608	185,820	185,639	185,147
	その他の固定資産	688,386	590,341	540,446	543,615
	退職給与引当特定預金	50,756	50,776	50,791	50,804
	減価償却引当特定資産	556,492	457,729	409,489	410,706
	その他	81,138	81,836	80,166	82,105
	流動資産	1,107,950	981,728	924,784	730,079
	現金預金	1,055,430	950,344	825,668	688,787
	未収入金	40,303	24,885	92,904	34,880
その他	12,217	6,499	6,212	6,412	
資産の部合計	9,874,409	9,538,620	9,463,059	9,167,610	
負債・基本金・消費収支差額の部合計	負債	4,514,138	4,227,165	4,104,088	3,711,778
	固定負債	3,611,489	3,363,381	3,105,594	2,861,394
	長期借入金	1,586,560	1,408,460	1,230,360	1,052,260
	長期未払金	1,421,692	1,398,164	1,341,754	1,297,133
	退職給与引当金	603,237	556,757	533,480	512,001
	その他	0	0	0	0
	流動負債	902,649	863,784	998,494	850,383
	短期借入金	178,100	178,100	178,100	178,100
	前受金	567,419	533,006	540,084	494,721
	その他	157,130	152,678	280,310	177,562
	基本金	9,233,439	9,461,577	9,819,334	10,116,064
	第1号基本金	8,882,439	9,110,577	9,468,334	9,765,064
	第4号基本金	351,000	351,000	351,000	351,000
	消費収支差額	△ 3,873,169	△ 4,150,122	△ 4,460,362	△ 4,660,232
翌年度繰越消費支出超過額	3,873,169	4,150,122	4,460,362	4,660,232	
負債・基本金・消費収支差額の部合計	9,874,409	9,538,620	9,463,059	9,167,610	

正味財産（資産の部合計－負債の部合計）	5,360,271	5,311,455	5,358,971	5,455,832
---------------------	-----------	-----------	-----------	-----------

●消費収支経年推移（平成22年度～平成26年度）●

帰属収入（比率の推移）



消費支出の部（比率の推移）

