

2017 年度後期 授業評価アンケート結果

(1) 目的

平成 26 (2014) 年度より全学的なカリキュラム改編が行われ、新カリキュラムの PDCA の一環として、授業評価アンケートを実施しています。調査データについては、大学全体の教育の質的向上に繋げることを、各担当教員が授業方法の改善点を見出し、積極的に自己研鑽を行うとともに、教員一人ひとりの更なる教育力の向上に活用されることを目的としております。またそれぞれの改善点を各授業のシラバスに反映し、教育に具現化し実行していくことが肝要であります。

(2) 対象学年および対象科目

全学年 後期開講科目

但し、プロジェクト科目については前期に登録するが、授業計画が後期に終了するため後期科目と共に集計しました。

(3) 実施期間

1～3 年生 平成 30 年 3 月 20 日 (火) ～ 3 月 26 日 (月)

4 年生 平成 30 年 1 月 15 日 (月) ～ 2 月 6 日 (火)

(4) 実施形式

マークシート形式および自由記述

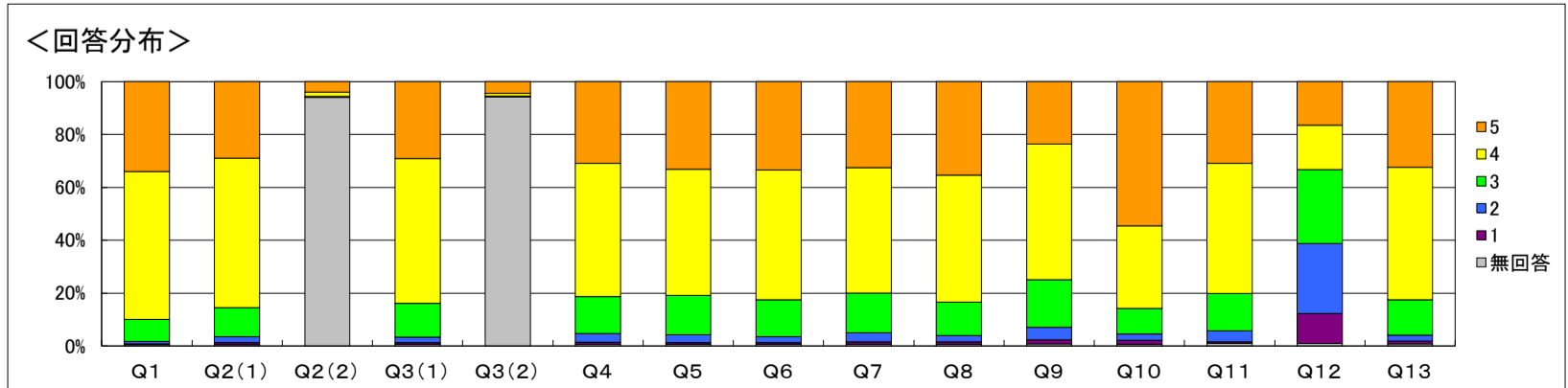
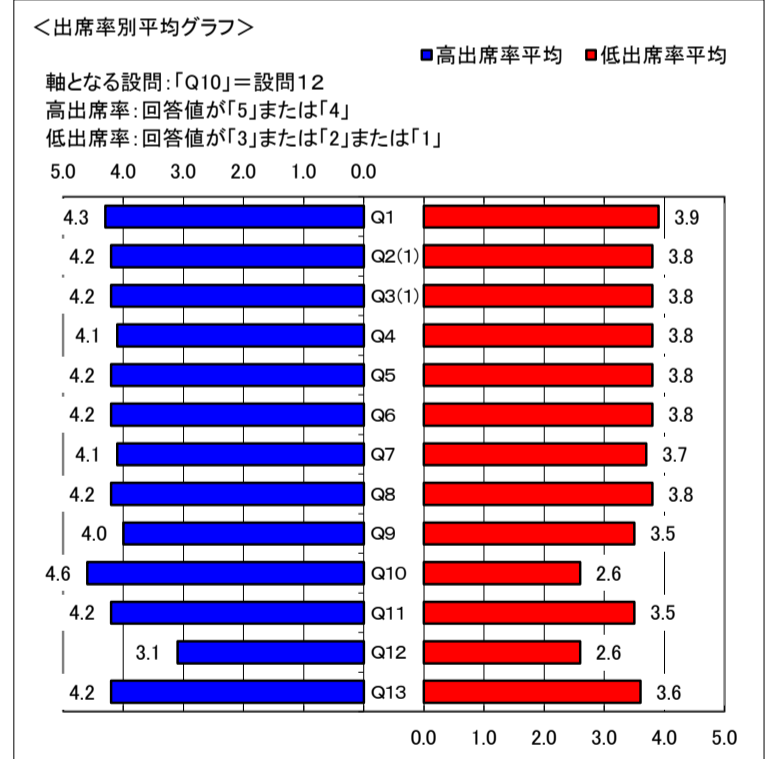
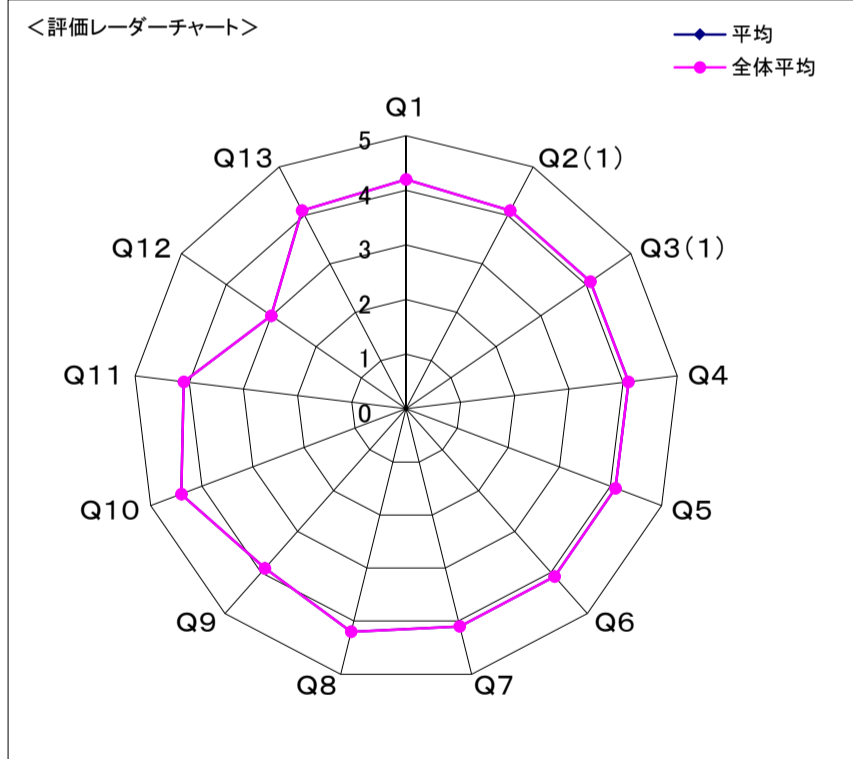
(5) 履修者数・回答者数・回収率

対象科目数 307 回答科目数 300

履修者数 8,303 回収数 6,141 (回収率 74.0%)

キャンパス		曜日		履修者数	8,303名	学年別回収数			
学部		時限		回収数	6,141名	1年	2年	3年	4年
教員		教室		回収率	74.0%	2,491名	1,932名	986名	541名
科目		総合	イラスト	美術	メディア	空間		無回答	
		553名	2,522名	984名	1,118名	770名		194名	

項目別回答分布(人数と平均値)	5	4	3	2	1	無回答	平均	高出席率平均	低出席率平均	全体平均
Q1. この授業はシラバス(授業計画)に沿ったものだった <small>5. 強くそう思う 4. おおむねそう思う 3. どちらでもない 2. あまりそう思わない 1. 全くそう思わない</small>	2,093	3,427	517	58	18	28	4.2	4.3	3.9	4.2
Q2(1). この授業の難易度は適切であった <small>5. 強くそう思う 4. おおむねそう思う 3. どちらでもない 2. あまりそう思わない 1. 全くそう思わない</small>	1,779	3,473	672	143	40	34	4.1	4.2	3.8	4.1
Q2(2). Q2(1)で「あまりそう思わない」「全くそう思わない」を選んだ方は、難易度についてどう感じましたか <small>5. 難しすぎる 4. 易しすぎる</small>	248	101	11	4	0	5,777				
Q3(1). この授業の課題の量は適切であった <small>5. 強くそう思う 4. おおむねそう思う 3. どちらでもない 2. あまりそう思わない 1. 全くそう思わない</small>	1,789	3,364	783	129	39	37	4.1	4.2	3.8	4.1
Q3(2). Q3(1)で「あまりそう思わない」「全くそう思わない」を選んだ方は、課題の量についてどう感じましたか <small>5. 多すぎる 4. 少なすぎる</small>	272	67	12	2	0	5,788				
Q4. この授業は、教え方(説明や板書など)や教材(教科書やプリントなど)は、工夫されていてわかりやすかった <small>5. 強くそう思う 4. おおむねそう思う 3. どちらでもない 2. あまりそう思わない 1. 全くそう思わない</small>	1,897	3,095	864	196	51	38	4.1	4.1	3.8	4.1
Q5. 授業担当教員に質問や相談などがしやすいよう配慮されていた <small>5. 強くそう思う 4. おおむねそう思う 3. どちらでもない 2. あまりそう思わない 1. 全くそう思わない</small>	2,034	2,935	912	178	40	42	4.1	4.2	3.8	4.1
Q6. より高い学習成果を修めてもらいたいという教員の熱意が感じられた <small>5. 強くそう思う 4. おおむねそう思う 3. どちらでもない 2. あまりそう思わない 1. 全くそう思わない</small>	2,052	3,013	861	141	34	40	4.1	4.2	3.8	4.1
Q7. この授業の内容(知識、スキル、制作など)は、さらに深く学びたいと思う内容だった <small>5. 強くそう思う 4. おおむねそう思う 3. どちらでもない 2. あまりそう思わない 1. 全くそう思わない</small>	2,002	2,909	925	205	60	40	4.1	4.1	3.7	4.1
Q8. この授業は総合的に判断して良い授業であった <small>5. 強くそう思う 4. おおむねそう思う 3. どちらでもない 2. あまりそう思わない 1. 全くそう思わない</small>	2,173	2,950	779	143	54	42	4.2	4.2	3.8	4.2
Q9. 私は、この授業科目の概要、到達目標、授業計画などシラバスで理解して受講した <small>5. 強くそう思う 4. おおむねそう思う 3. どちらでもない 2. あまりそう思わない 1. 全くそう思わない</small>	1,448	3,158	1,105	286	93	51	3.9	4.0	3.5	3.9
Q10. 私のこの授業における欠席回数は次にあてはまる <small>5. 0回(全出席) 4. 1~2回 3. 3~4回 2. 5~9回 1. 10回以上</small>	3,348	1,923	593	148	89	40	4.4	4.6	2.6	4.4
Q11. 私は、受講マナー(遅刻、関係のない私語、携帯電話、居眠りなどをしない)を守って受講した <small>5. 強くそう思う 4. おおむねそう思う 3. どちらでもない 2. あまりそう思わない 1. 全くそう思わない</small>	1,897	3,021	868	257	39	59	4.1	4.2	3.5	4.1
Q12. 私はこの授業を受講するにあたって準備学習など(授業外でおこなう予習・復習・課題・レポート等)は週に平均何時間位であった <small>5. 5時間以上 4. 3時間以上5時間未満 3. 1時間以上3時間未満 2. 1時間未満 1. 全くしない</small>	1,010	1,031	1,716	1,634	689	61	3.0	3.1	2.6	3.0
Q13. 私はこの授業を受講して、新しい知識を得たり考え方が深まったり、技術・技能の向上などが得られたと感じている <small>5. 強くそう思う 4. おおむねそう思う 3. どちらでもない 2. あまりそう思わない 1. 全くそう思わない</small>	1,991	3,079	819	138	67	47	4.1	4.2	3.6	4.1



【設問の観点別 分析について】

質問項目/設問の観点/全科目の平均値を掲載しています。

各科目の項目ごとの回答を⑤を5点④を4点・・・①を1点として合計した値を回答数で割り、平均を出しています。

質問項目	観点	全体平均 (2016 後期)	
Q 1、この授業はシラバス（授業計画）に沿ったものだった。	授業の計画性に関する こと	個別授業の改善等に関する こと (授業計画の妥当性)	4.2 (4.2)
Q 2、この授業の難易度は適切であった。		カリキュラム上の位置づけ（順次性・網羅性・レベル）の検証に関する こと（授業の難易度、レベル）	4.1 (4.1)
Q 3、この授業の課題の量は適切であった。			4.1 (4.1)
Q 4、この授業は、教え方（説明や板書など）や教材（教科書やプリントなど）は、工夫されていてわかりやすかった。	授業運営に関する こと	個別授業の改善等に関する こと (教育方法)	4.1 (4.1)
Q 5、授業担当教員に質問や相談などがしやすいように配慮されていた。		個別授業の改善等に関する こと (教員とのコミュニケーション)	4.1 (4.1)
Q 6、より高い学習成果を修めてもらいたいという教員の熱意が感じられた。		個別授業の改善等に関する こと (教員の熱意)	4.1 (4.1)
Q 7、この授業の内容（知識、スキル、制作など）は、さらに深く学びたいと思う内容であった。	授業の魅力に関する こと	カリキュラム上の位置づけ（順次性・網羅性・レベル）の検証に関する こと（授業の魅力に関する こと/学生ニーズ）	4.1 (4.1)
Q 8、この授業は総合的に判断して良い授業であった。		カリキュラム上の位置づけ（順次性・網羅性・レベル）の検証に関する こと（授業の魅力に関する こと/総合評価）	4.2 (4.1)
Q 9、私は、この授業科目の概要、到達目標、授業計画などシラバスで理解して受講した。	学生の自己評価に 関すること	学生の授業参加態度	3.9 (3.9)
Q10、私はこの授業における欠席回数に次にあてはまる。			4.4 (4.3)
Q11、私は、受講マナー（遅刻、関係のない私語、携帯電話、居眠りなどをしない）を守って受講した。			4.1 (4.1)
Q12、私は、この授業を受講するにあたって準備学習など（授業外でおこなう予習・復習・課題・レポート等）は週に平均何時間以上であった。			3.0 (2.9)
Q13、私はこの授業を受講して、新しい知識を得たり考え方が深まったり、技術・技能の向上などが得られたと感じている。			4.1 (4.1)

* Q1～Q9 並びにQ11、Q13 について

⑤強くそう思う ④おおむねそう思う ③どちらでもない ②あまりそう思わない ①全くそう思わないで回答をいただいております。
全体平均4以上とおおむねそう思うから強くそう思うと満足度の高い回答が多いといえます。

* Q10 について

⑤0回（全出席） ④1～2回 ③3～4回 ②5～9回 ①10回以上
で回答をいただいております。
平均数値では、4.5 を示しており、全体平均80%以上の出席率であるといえます。

* Q12 について

⑤5時間以上 ④3時間以上5時間未満 ③1時間以上3時間未満 ②1時間未満 ①全くしてない
で回答をいただいております。
平均数値では、3.0 と他の平均に比べて低い数値と見えますが、回答項目で見ると1科目につき週1時間以上3時間未満の準備学習をおこなっており、概ね1単位あたり求められている学習時間が確保できているといえます。