

## 経年比較

### (1) 資金収支の推移

#### 【旧会計基準】

単位：千円

科 目		平成23年度	平成24年度	平成25年度	平成26年度
収入の部	学生生徒等納付金収入	1,337,584	1,259,212	1,244,336	1,223,924
	手数料収入	13,601	12,591	10,951	7,439
	寄付金収入	21,454	17,797	29,018	24,357
	補助金収入	205,208	227,782	281,006	267,859
	資産運用収入	3,456	3,712	3,767	4,689
	資産売却収入	0	0	0	0
	事業収入	13,377	17,903	16,963	17,718
	雑収入	26,707	14,552	82,330	37,880
	借入金等収入	0	0	0	0
	前受金収入	566,028	533,006	540,084	494,721
	その他の収入	361,642	458,991	410,284	436,764
	資金収入調整勘定	△ 656,307	△ 588,664	△ 623,887	△ 570,788
	前年度繰越支払資金	1,191,231	1,055,430	950,344	825,668
	<b>収入の部合計</b>	<b>3,083,980</b>	<b>3,012,312</b>	<b>2,945,196</b>	<b>2,770,231</b>
支出の部	人件費支出	953,281	907,442	918,754	788,833
	教育研究経費支出	326,048	367,273	389,519	402,205
	管理経費支出	136,309	134,049	131,222	125,500
	借入金等利息支出	76,023	70,965	54,670	38,219
	借入金等返済支出	178,100	178,100	178,100	178,100
	施設関係支出	4,449	34,599	144,026	32,866
	設備関係支出	22,040	17,061	34,799	16,756
	資産運用支出	5,188	4,787	5,743	5,500
	その他の支出	427,315	443,102	459,216	592,367
	予備費	0	0	0	0
	資金支出調整勘定	△ 100,203	△ 95,410	△ 196,521	△ 98,902
	次年度繰越支払資金	1,055,430	950,344	825,668	688,787
	<b>支出の部合計</b>	<b>3,083,980</b>	<b>3,012,312</b>	<b>2,945,196</b>	<b>2,770,231</b>

現会計基準

単位：千円

科 目		平成27年度	平成28年度	平成29年度
収入の部	学生生徒等納付金収入	1,203,859	1,260,686	1,336,886
	手数料収入	7,871	7,847	8,192
	寄付金収入	15,510	16,110	19,831
	補助金収入	324,000	347,558	250,871
	資産売却収入	0	0	0
	付随事業・収益事業収入	43,274	50,726	49,146
	受取利息・配当金収入	277	142	51
	雑収入	14,584	18,048	42,996
	借入金等収入	0	530,000	0
	前受金収入	520,771	505,960	526,124
	その他の収入	346,543	357,756	346,509
	資金収入調整勘定	△ 511,133	△ 537,403	△ 541,725
	前年度繰越支払資金	688,787	655,155	642,602
	<b>収入の部合計</b>	<b>2,654,343</b>	<b>3,212,585</b>	<b>2,681,482</b>
支出の部	人件費支出	746,152	742,227	799,863
	教育研究経費支出	453,501	493,115	591,249
	管理経費支出	169,147	150,218	152,044
	借入金等利息支出	33,226	27,965	13,488
	借入金等返済支出	178,100	708,100	118,100
	施設関係支出	21,069	30,058	31,316
	設備関係支出	22,589	15,321	18,976
	資産運用支出	4,553	4,529	3,980
	その他の支出	448,552	462,760	488,780
	予備費	0	0	0
	資金支出調整勘定	△ 77,701	△ 64,311	△ 100,786
	翌年度繰越支払資金	655,155	642,602	564,472
	<b>支出の部合計</b>	<b>2,654,343</b>	<b>3,212,585</b>	<b>2,681,482</b>

(2) 事業活動収支（平成26年度までは消費収支）の推移

【旧会計基準（消費収支）】

単位：千円

科 目		平成23年度	平成24年度	平成25年度	平成26年度
消費 収入 の 部	学生生徒等納付金	1,337,584	1,259,212	1,244,336	1,223,924
	手数料	13,601	12,591	10,951	7,439
	寄付金	22,461	19,208	31,282	26,175
	補助金	205,208	227,782	281,006	267,859
	資産運用収入	3,456	3,712	3,767	4,689
	事業収入	13,377	17,903	16,963	17,718
	雑収入	27,913	15,746	83,044	38,206
	帰属収入合計	1,623,598	1,556,154	1,671,349	1,586,010
	基本金組入額合計	△ 207,853	△ 228,253	△ 357,866	△ 299,713
	消費収入の部合計	1,415,745	1,327,901	1,313,483	1,286,297
消費 支出 の 部	人件費	897,291	860,962	895,478	767,354
	うち退職給与引当金繰入額	△ 26,462	△ 34,556	65,029	11
	教育研究経費	493,259	524,222	531,047	546,588
	うち減価償却額	166,981	156,507	141,352	143,754
	管理経費	144,003	141,623	138,791	135,207
	うち減価償却額	7,694	7,574	7,570	9,707
	借入金等利息	76,023	70,965	54,670	38,219
	資産処分差額	2,231	69	714	1,266
	徴収不能額	3,117	5,733	2,998	0
	徴収不能引当金繰入額	6,171	1,395	135	515
	予備費	0	0	0	0
	消費支出の部合計	1,622,096	1,604,969	1,623,833	1,489,149
当年度消費収入超過額	—	—	—	—	
当年度消費支出超過額	206,351	277,069	310,349	202,852	
前年度繰越消費支出超過額	3,666,818	3,873,169	4,150,122	4,460,362	
基本金取崩額	—	116	109	2,982	
翌年度繰越消費支出超過額	3,873,169	4,150,122	4,460,362	4,660,232	
帰属収支差額	1,502	△ 48,815	47,516	96,861	

現会計基準

単位：千円

科 目		平成27年度	平成28年度	平成29年度	
教育活動収支	事業活動収入の部	学生生徒等納付金	1,203,859	1,260,686	1,336,886
		手数料	7,871	7,847	8,192
		寄付金	13,847	13,793	16,243
		経常費等補助金	318,542	347,308	247,171
		付随事業収入	43,274	50,726	49,146
		雑収入	14,977	18,184	43,304
		教育活動収入計	1,602,369	1,698,545	1,700,943
	事業活動支出の部	人件費	741,118	725,705	781,929
		うち退職給与引当金繰入額	△ 2,426	△ 5,186	23,113
		教育研究経費	598,761	627,334	721,170
		うち減価償却額	144,323	133,829	129,892
		管理経費	178,469	159,631	166,469
		うち減価償却額	9,322	9,413	10,325
		徴収不能額等	4,970	1,426	1,703
教育活動支出計	1,523,318	1,514,095	1,671,271		
<b>教育活動収支差額</b>		79,051	184,450	29,671	
教育活動外収支	の部 の事業収入活動	受取利息・配当金	277	142	51
		教育活動外収入計	277	142	51
	の部 の事業支出活動	借入金等利息	33,226	27,965	13,488
		教育活動外支出計	33,226	27,965	13,488
<b>教育活動外収支差額</b>		△ 32,949	△ 27,823	△ 13,437	
<b>経常収支差額</b>		<b>46,102</b>	<b>156,626</b>	<b>16,234</b>	
特別収支	事業活動収入の部	資産売却差額	0	0	0
		その他の特別収入	10,781	6,108	8,685
		うち施設設備寄付金	2,600	2,707	3,616
		うち現物寄付	2,723	809	1,280
		うち施設設備補助金	5,458	250	3,700
	特別収入計	10,781	6,108	8,685	
	の部 の事業支出活動	資産処分差額	214	47	1,822
特別支出計	214	47	1,822		
<b>特別収支差額</b>		10,567	6,061	6,862	
予備費		0	0	0	
<b>基本金組入前当年度収支差額</b>		<b>56,669</b>	<b>162,687</b>	<b>23,096</b>	
基本金組入額合計		△ 230,672	△ 229,490	△ 244,962	
<b>当年度収支差額</b>		<b>△ 174,003</b>	<b>△ 66,803</b>	<b>△ 221,865</b>	
前年度繰越収支差額		△ 4,660,232	△ 4,834,132	△ 4,665,934	
基本金取崩額		103	235,000	1,198	
<b>翌年度繰越収支差額</b>		<b>△ 4,834,132</b>	<b>△ 4,665,934</b>	<b>△ 4,886,602</b>	
事業活動収入計		1,613,427	1,704,795	1,709,678	
事業活動支出計		1,556,758	1,542,107	1,686,582	

### (3) 貸借対照表の推移

【旧会計基準】

単位：千円

科 目		平成23年度	平成24年度	平成25年度	平成26年度
資産の部合計	固定資産	8,766,459	8,556,892	8,538,275	8,437,531
	有形固定資産	8,078,073	7,966,551	7,997,829	7,893,916
	土地	4,494,934	4,494,934	4,494,934	4,494,934
	建物	3,117,117	3,024,247	3,054,950	2,969,626
	構築物	182,886	171,882	163,283	155,759
	教育研究用機器備品	100,528	89,668	99,023	88,450
	その他	182,608	185,820	185,639	185,147
	その他の固定資産	688,386	590,341	540,446	543,615
	退職給与引当特定預金	50,756	50,776	50,791	50,804
	減価償却引当特定資産	556,492	457,729	409,489	410,706
	その他	81,138	81,836	80,166	82,105
	流動資産	1,107,950	981,728	924,784	730,079
	現金預金	1,055,430	950,344	825,668	688,787
	未収入金	40,303	24,885	92,904	34,880
その他	12,217	6,499	6,212	6,412	
<b>資産の部合計</b>	<b>9,874,409</b>	<b>9,538,620</b>	<b>9,463,059</b>	<b>9,167,610</b>	
負債・基本金・消費収支差額の部合計	負債	4,514,138	4,227,165	4,104,088	3,711,778
	固定負債	3,611,489	3,363,381	3,105,594	2,861,394
	長期借入金	1,586,560	1,408,460	1,230,360	1,052,260
	長期未払金	1,421,692	1,398,164	1,341,754	1,297,133
	退職給与引当金	603,237	556,757	533,480	512,001
	流動負債	902,649	863,784	998,494	850,383
	短期借入金	178,100	178,100	178,100	178,100
	前受金	567,419	533,006	540,084	494,721
	その他	157,130	152,678	280,310	177,562
	基本金	9,233,439	9,461,577	9,819,334	10,116,064
	第1号基本金	8,882,439	9,110,577	9,468,334	9,765,064
	第4号基本金	351,000	351,000	351,000	351,000
	消費収支差額	△ 3,873,169	△ 4,150,122	△ 4,460,362	△ 4,660,232
	翌年度繰越消費支出超過額	3,873,169	4,150,122	4,460,362	4,660,232
<b>負債・基本金・消費収支差額の部合計</b>	<b>9,874,409</b>	<b>9,538,620</b>	<b>9,463,059</b>	<b>9,167,610</b>	

<b>正味財産（資産の部合計－負債の部合計）</b>	<b>5,360,271</b>	<b>5,311,455</b>	<b>5,358,971</b>	<b>5,455,832</b>
----------------------------	------------------	------------------	------------------	------------------

【現会計基準】

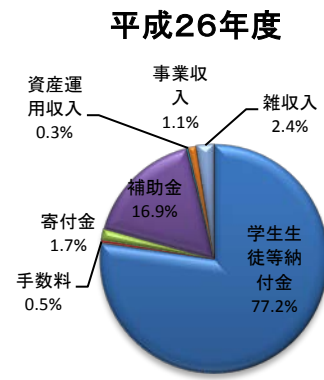
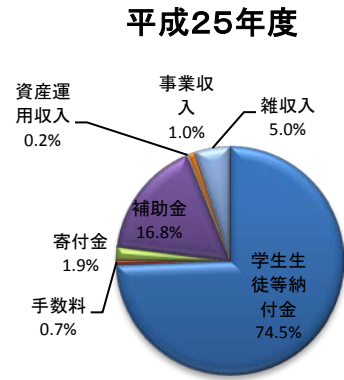
単位：千円

科 目		平成27年度	平成28年度	平成29年度
資産の部	固定資産	8,334,365	8,242,049	8,152,108
	有形固定資産	7,786,438	7,691,679	7,601,212
	土地	4,494,934	4,494,934	4,494,934
	建物	2,875,111	2,791,761	2,710,827
	構築物	147,855	143,274	136,165
	教育研究用機器備品	81,479	65,227	60,003
	その他	187,059	196,483	199,283
	特定資産	496,572	500,500	502,248
	退職給与引当特定資産	50,817	50,829	50,834
	大学同窓会奨学基金引当特定資産	34,911	38,763	40,465
	減価償却引当特定資産	410,844	410,907	410,949
	その他の固定資産	51,355	49,870	48,648
	流動資産	686,031	666,491	602,186
	現金預金	655,155	642,602	564,472
未収入金	24,365	16,633	34,986	
その他	6,511	7,256	2,728	
<b>資産の部合計</b>	<b>9,020,396</b>	<b>8,908,540</b>	<b>8,754,293</b>	
負債の部	固定負債	2,630,367	2,404,233	2,171,558
	長期借入金	874,160	756,060	637,960
	長期未払金	1,249,239	1,152,728	1,056,087
	退職給与引当金	506,968	490,445	472,511
	預り保証金（平成28年度より）	0	5,000	5,000
	流動負債	877,528	829,119	884,450
	短期借入金	178,100	118,100	118,100
	前受金	520,771	505,960	526,124
その他	178,657	205,059	240,226	
<b>負債の部合計</b>	<b>3,507,895</b>	<b>3,233,352</b>	<b>3,056,008</b>	
純資産の部	基本金	10,346,633	10,341,123	10,584,887
	第1号基本金	9,995,633	10,225,123	10,468,887
	第4号基本金	351,000	116,000	116,000
	繰越収支差額	△ 4,834,132	△ 4,665,934	△ 4,886,602
	翌年度繰越収支差額	△ 4,834,132	△ 4,665,934	△ 4,886,602
<b>純資産の部合計</b>	<b>5,512,501</b>	<b>5,675,189</b>	<b>5,698,285</b>	
<b>負債及び純資産の部合計</b>		<b>9,020,396</b>	<b>8,908,540</b>	<b>8,754,293</b>

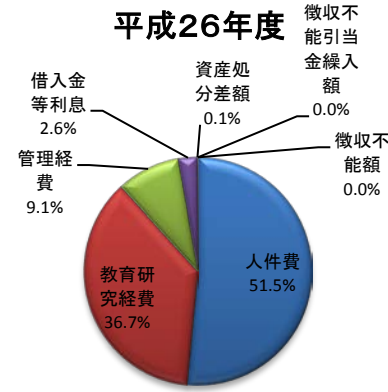
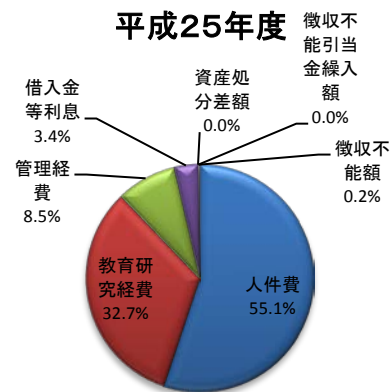
※正味財産

## ●消費収支経年推移（旧会計基準）●

### 帰属収入（比率の推移）

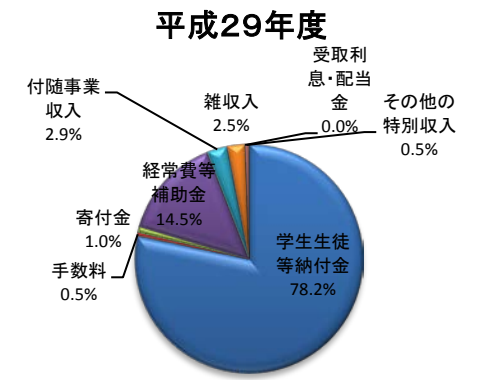
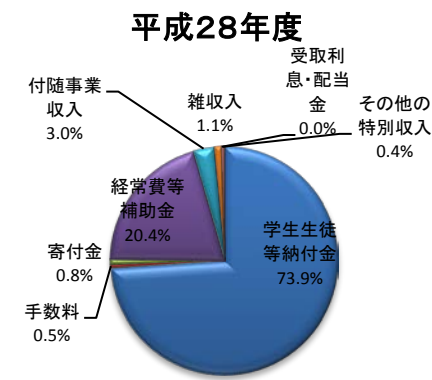
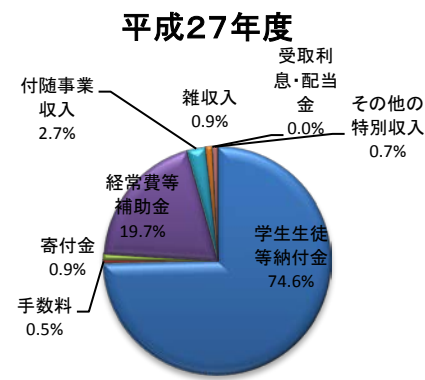


### 消費支出（比率の推移）



## ●事業活動収支（現会計基準：平成27年度～）

### 事業活動収入（比率の推移）



### 事業活動支出（比率の推移）

