

2018 年度前期 授業評価アンケート結果

(1) 目的

平成 26 (2014) 年度より全学的なカリキュラム改編が行われ、新カリキュラムの PDCA の一環として、授業評価アンケートを実施しています。調査データについては、大学全体の教育の質的向上に繋げることを、各担当教員が授業方法の改善点を見出し、積極的に自己研鑽を行うとともに、教員一人ひとりの更なる教育力の向上に活用されることを目的としております。またそれぞれの改善点を各授業のシラバスに反映し、教育に具現化し実行していくことが肝要であります。

(2) 対象学年および対象科目

全学年 前期開講科目

但し、プロジェクト科目については前期に登録するが、授業計画が後期に終了するため後期科目と共に調査します。

(3) 実施期間

1～4 年生 平成 30 年 9 月 6 日 (木) ～ 9 月 10 日 (月)

(4) 実施形式

マークシート形式および自由記述

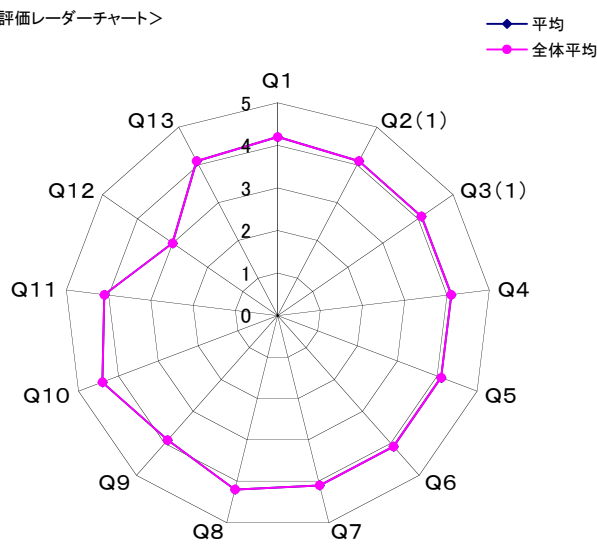
(5) 履修者数・回答者数・回収率

対象科目数	283	回答科目数	283
履修者数	8,795	回収数	6,799 (回収率 77.3%)

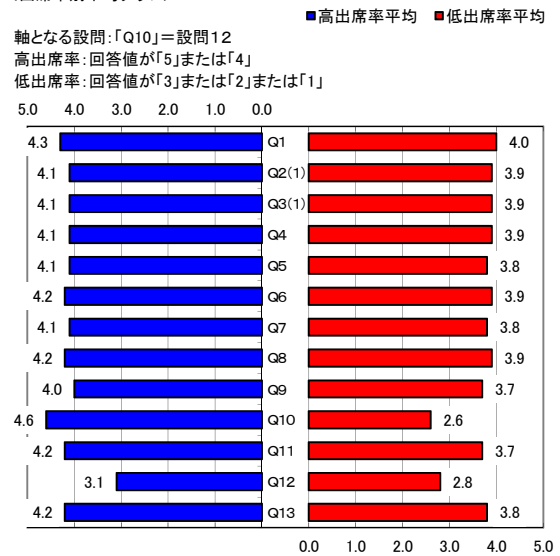
キャンパス		曜日		履修者数	8,795名	学年別回収数			
学部		時限		回収数	6,799名	1年	2年	3年	4年
教員		教室		回収率	77.3%	2,865名	1,987名	1,468名	299名
科目		総合	イラスト	美術	メディア	空間		無回答	
		608名	2,709名	1,027名	1,289名	891名		275名	

項目別回答分布(人数と平均値)	5	4	3	2	1	無回答	平均	高出席率平均	低出席率平均	全体平均
Q1. この授業はシラバス(授業計画)に沿ったものだった <small>5. 強くそう思う 4. おおむねそう思う 3. どちらでもない 2. あまりそう思わない 1. 全くそう思わない</small>	2,290	3,811	582	57	18	41	4.2	4.3	4.0	4.2
Q2(1). この授業の難易度は適切であった <small>5. 強くそう思う 4. おおむねそう思う 3. どちらでもない 2. あまりそう思わない 1. 全くそう思わない</small>	1,993	3,745	819	156	34	52	4.1	4.1	3.9	4.1
Q2(2). Q2(1)で「あまりそう思わない」「全くそう思わない」を選んだ方は、難易度についてどう感じましたか <small>5. 難しすぎる 4. 無しすぎる</small>	193	167	1	1	0	6,437				
Q3(1). この授業の課題の量は適切であった <small>5. 強くそう思う 4. おおむねそう思う 3. どちらでもない 2. あまりそう思わない 1. 全くそう思わない</small>	1,989	3,654	926	154	29	47	4.1	4.1	3.9	4.1
Q3(2). Q3(1)で「あまりそう思わない」「全くそう思わない」を選んだ方は、課題の量についてどう感じましたか <small>5. 多すぎる 4. 少なすぎる</small>	213	128	2	0	1	6,455				
Q4. この授業は、教え方(説明や板書など)や教材(教科書やプリントなど)は、工夫されていてわかりやすかった <small>5. 強くそう思う 4. おおむねそう思う 3. どちらでもない 2. あまりそう思わない 1. 全くそう思わない</small>	2,095	3,463	935	211	44	51	4.1	4.1	3.9	4.1
Q5. 授業担当教員に質問や相談などがしやすいよう配慮されていた <small>5. 強くそう思う 4. おおむねそう思う 3. どちらでもない 2. あまりそう思わない 1. 全くそう思わない</small>	2,220	3,303	966	205	47	58	4.1	4.1	3.8	4.1
Q6. より高い学習成果を修めたいという教員の熱意が感じられた <small>5. 強くそう思う 4. おおむねそう思う 3. どちらでもない 2. あまりそう思わない 1. 全くそう思わない</small>	2,144	3,483	916	155	52	49	4.1	4.2	3.9	4.1
Q7. この授業の内容(知識、スキル、制作など)は、さらに深く学びたいと思う内容だった <small>5. 強くそう思う 4. おおむねそう思う 3. どちらでもない 2. あまりそう思わない 1. 全くそう思わない</small>	2,154	3,351	961	210	65	58	4.1	4.1	3.8	4.1
Q8. この授業は総合的に判断して良い授業であった <small>5. 強くそう思う 4. おおむねそう思う 3. どちらでもない 2. あまりそう思わない 1. 全くそう思わない</small>	2,402	3,372	789	131	57	48	4.2	4.2	3.9	4.2
Q9. 私は、この授業科目の概要、到達目標、授業計画などシラバスで理解して受講した <small>5. 強くそう思う 4. おおむねそう思う 3. どちらでもない 2. あまりそう思わない 1. 全くそう思わない</small>	1,580	3,633	1,157	258	107	64	3.9	4.0	3.7	3.9
Q10. 私のこの授業における欠席回数は次にはあてはまる <small>5. 0回(全出席) 4. 1~2回 3. 3~4回 2. 5~9回 1. 10回以上</small>	3,732	2,076	690	154	113	34	4.4	4.6	2.6	4.4
Q11. 私は、受講マナー(遅刻、関係のない私語、携帯電話、居眠りなどをしなさい)を守って受講した <small>5. 強くそう思う 4. おおむねそう思う 3. どちらでもない 2. あまりそう思わない 1. 全くそう思わない</small>	2,140	3,396	937	207	41	78	4.1	4.2	3.7	4.1
Q12. 私はこの授業を受講するにあたって準備学習など(授業外でおこなう予習・復習・課題・レポート等)は週に平均何時間位であった <small>5. 5時間以上 4. 3時間以上5時間未満 3. 1時間以上3時間未満 2. 1時間未満 1. 全くない</small>	1,036	1,279	1,953	1,704	768	59	3.0	3.1	2.8	3.0
Q13. 私はこの授業を受講して、新しい知識を得たり考え方が深まったり、技術・技能の向上などが得られたと感じている <small>5. 強くそう思う 4. おおむねそう思う 3. どちらでもない 2. あまりそう思わない 1. 全くそう思わない</small>	2,225	3,446	846	156	63	63	4.1	4.2	3.8	4.1

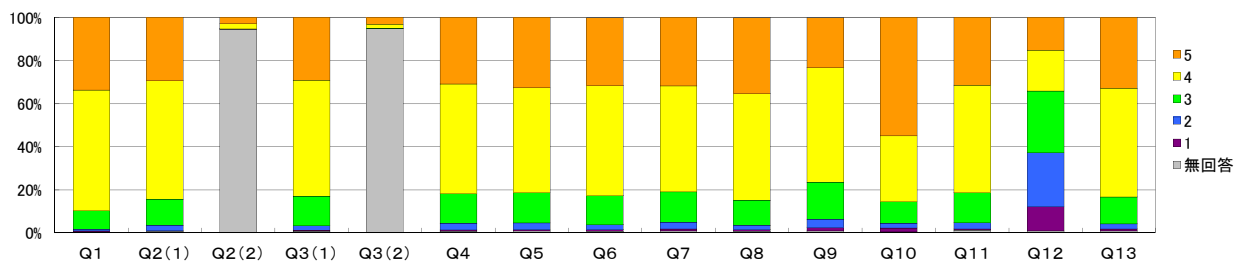
<評価レーダーチャート>



<出席率別平均グラフ>



<回答分布>



【設問の観点別 分析について】

質問項目/設問の観点/全科目の平均値を掲載しています。各科目の項目ごとの回答、⑤を5点④を4点…①を1点として合計した値を回答数で割り、平均を出しています。

質問項目	観点	全体平均 (2017 後期)
Q 1、この授業はシラバス（授業計画）に沿ったものだった。	授業の計画性に関する こと	個別授業の改善等に関する こと (授業計画の妥当性)
Q 2、この授業の難易度は適切であった。		カリキュラム上の位置づけ（順次性・網羅性・レベル）の検証に関する こと (授業の難易度、レベル)
Q 3、この授業の課題の量は適切であった。		
Q 4、この授業は、教え方（説明や板書など）や教材（教科書やプリントなど）は、工夫されていてわかりやすかった。	授業運営に関する こと	個別授業の改善等に関する こと (教育方法)
Q 5、授業担当教員に質問や相談などがしやすいように配慮されていた。		個別授業の改善等に関する こと (教員とのコミュニケーション)
Q 6、より高い学習成果を修めてもらいたいという教員の熱意が感じられた。		個別授業の改善等に関する こと (教員の熱意)
Q 7、この授業の内容（知識、スキル、制作など）は、さらに深く学びたいと思う内容であった。	授業の魅力に関する こと	カリキュラム上の位置づけ（順次性・網羅性・レベル）の検証に関する こと (授業の魅力に関する こと/学生ニーズ)
Q 8、この授業は総合的に判断して良い授業であった。		カリキュラム上の位置づけ（順次性・網羅性・レベル）の検証に関する こと (授業の魅力に関する こと/総合評価)
Q 9、私は、この授業科目の概要、到達目標、授業計画などシラバスで理解して受講した。	学生の自己評価に 関すること	
Q 10、私はこの授業における欠席回数は次にあてはまる。		学生の授業参加態度
Q 11、私は、受講マナー（遅刻、関係のない私語、携帯電話、居眠りなどをしない）を守って受講した。		
Q 12、私は、この授業を受講するにあたって準備学習など（授業外でおこなう予習・復習・課題・レポート等）は週に平均何時間以上であった。		学生の学習時間の把握
Q 13、私はこの授業を受講して、新しい知識を得たり考え方が深まったり、技術・技能の向上などが得られたと感じている。		学生の達成感

* Q 1～Q 9、並びにQ 11、Q 13 について

⑤強く思う ④おおむね思う ③どちらでもない ②あまりそう思わない ①全くそう思わない
全体平均4以上とおおむね思うかから強く思うと満足度の高い回答が多いといえます。

* Q 10 について

⑤0回（全出席） ④1～2回 ③3～4回 ②5～9回 ①10回以上
平均数値では、4.4を示しており、全体平均80%以上の出席率であるといえます。

* Q 12 について

⑤5時間以上 ④3時間以上5時間未満 ③1時間以上3時間未満 ②1時間未満 ①全くしてない
平均数値では、3.0と他の平均に比べて低い数値と見えますが、回答項目で見ると1科目につき週1時間以上3時間未満の準備学習をおこなっており、概ね1単位あたり求められている学習時間が確保できているといえます。